

**Российская Федерация**  
**АО Научно-Производственная Компания «ТЕКО»**  
454018, г.Челябинск, ул. Кислицина д.100  
тел./факс (351) 796-01-19, 796-01-18  
E-mail: [teko@teko-com.ru](mailto:teko@teko-com.ru)  
[www.teko-com.ru](http://www.teko-com.ru)



**ВЫКЛЮЧАТЕЛЬ  
ИНДУКТИВНЫЙ  
ВЗРЫВОЗАЩИЩЕННЫЙ**

**ISB WC29S8-1,5-N-S4-50**

**ISB WC29S8-1,5-N-S4-50-C**

**ISB WC29S8-1,5-N-S4-50-C2**

**ISB WC29S8-1,5-N-S4-50-H**

**Паспорт**

**ISB WC29S8-1,5-N-S4-50.000 ПС**

## 1. Назначение и область применения

Выключатели индуктивные бесконтактные взрывозащищенные (далее по тексту – выключатели) предназначены:

- для преобразования бесконтактного воздействия объекта в электрический сигнал для управления исполнительным устройством;

- для применения в качестве элементов автоматизированных систем управления технологическими процессами;

Область применения – подземные выработки шахт и их наземные строения, опасные по рудничному газу (метану) и (или) горючей пыли, а также взрывоопасные зоны помещений и наружных установок в соответствии с присвоенной маркировкой взрывозащиты, требованиями ГОСТ IEC 60079-14-2011 и отраслевых Правил безопасности, регламентирующих применение данного оборудования во взрывоопасных зонах.

Выключатели относятся к взрывобезопасному электрооборудованию и имеют маркировку взрывозащиты по ГОСТ 31610.0-2014, ГОСТ 31610.11-2014, ГОСТ Р МЭК 60079-18-2012:

- **PO Ex ia ma I Ma X / 0Ex ia ma II C T6 Ga X** для ISB WC29S8-1,5-N-S4-50-C;

- **PO Ex ia ma I Ma X / 0Ex ia ma II C T4 Ga X** для ISB WC29S8-1,5-N-S4-50, ISB WC29S8-1,5-N-S4-50-H и ISB WC29S8-1,5-N-S4-50-C2.

Знак «X» в маркировке взрывозащиты выключателей указывает на специальные условия их безопасного применения, заключающиеся в следующем:

- к входным искробезопасным электрическим цепям выключателей могут подключаться устройства, выполненные с видом взрывозащиты «искробезопасная электрическая цепь, уровня ia» и имеющие действующие сертификаты соответствия, допускающие возможность их применения во взрывоопасных зонах или вне взрывоопасных зон в качестве связанного электрооборудования. Электрические параметры подключаемых устройств с учетом линии связи: напряжение, ток, мощность, индуктивность и электрическая емкость должны соответствовать искробезопасным параметрам выключателей;

- выключатели должны устанавливаться в местах, где исключена возможность воздействия на их оболочку ударных механических нагрузок.

Выключатели обеспечивают непрерывный круглосуточный режим работы.

Сертификат соответствия № **ЕАЭС RU C-RU.AM02.B.00339/20** от 06.05.2020 г.

## 2. Принцип действия.

Выключатель имеет чувствительную поверхность, предназначенную для контроля положения металлических объектов. При приближении к чувствительной поверхности выключателя любого металла ток выключателя уменьшается пропорционально расстоянию между выключателем и объектом воздействия.

## 3. Обеспечение взрывозащиты

Взрывозащищенность выключателей обеспечивается взрывозащитой видов «искробезопасная электрическая цепь «i» по ГОСТ 31610.11-2014 и «герметизация компаундом «m» по ГОСТ Р МЭК 60079-18-2012.

Выключатели имеют следующую маркировку взрывозащиты:

- **PO Ex ia ma I Ma X / 0Ex ia ma II C T6 Ga X** для ISB WC29S8-1,5-N-S4-50-C;

- **PO Ex ia ma I Ma X / 0Ex ia ma II C T4 Ga X** для ISB WC29S8-1,5-N-S4-50, ISB WC29S8-1,5-N-S4-50-H и ISB WC29S8-1,5-N-S4-50-C2.

Взрывозащищенность обеспечивается следующими мерами:

- питание выключателей осуществляется от сертифицированной искробезопасной цепи уровня «ia» для взрывоопасных смесей категории I или категории II согласно ГОСТ 31610.11-2014 от связанного электрооборудования с маркировкой взрывозащиты **[Exia]I/ [Ex ia Ga] II C X;**

- выключатель залит компаундом и имеет неразборную конструкцию, электрическая прочность изоляции искробезопасных цепей относительно корпуса датчика – 500В.

Конструкция выключателей отвечает всем относящимся к ним требованиям ГОСТ 31610.0-2014.

## 4. Технические характеристики

Формат, мм	M12x1x57
Способ установки в металл	Встраиваемый
Номинальный зазор (сталь 35)	1,5 мм
Рабочий зазор (сталь 35)	0...1,2 мм
Номинальное напряжение питания постоянным током, <b>Uном.</b>	8,2 В
Напряжение питания, <b>Uраб.</b>	7,7...9,0 В
Пульсация питающего напряжения	≤10%
Выходной ток с недемпфированным генератором (при отсутствии контролируемого объекта), <b>Iнд</b>	2,2мА ≤ Iнд ≤ 6,0 мА
Выходной ток с демпфированным генератором	0,1мА ≤ Iд ≤ 1,0 мА
Входное сопротивление согласующего усилителя	500...1000 Ом
Номинальное входное сопротивление согласующего усилителя	1000 Ом
Добавочное сопротивление между выключателем и усилителем	0...50 Ом
Выходной сигнал:	
- на включение	≥1,8 мА
- на отключение	≤1,5 мА
Гистерезис	<15%
Максимальное давление	50 МПа (500 кг/см <sup>2</sup> )

Частота переключения, <b>Fmax</b>	1000 Гц
Диапазон температуры окружающей среды:	
<ul style="list-style-type: none"> <li>• минус <math>25^{\circ}\text{C} \leq T_{\text{amb}} \leq +80^{\circ}\text{C}</math> – для выключателей <b>ISB WC29S8-1,5-N-S4-50;</b></li> <li>• минус <math>45^{\circ}\text{C} \leq T_{\text{amb}} \leq +65^{\circ}\text{C}</math> – для выключателей <b>ISB WC29S8-1,5-N-S4-50-C;</b></li> <li>• минус <math>60^{\circ}\text{C} \leq T_{\text{amb}} \leq +90^{\circ}\text{C}</math> – для выключателей <b>ISB WC29S8-1,5-N-S4-50-C2;</b></li> <li>• минус <math>15^{\circ}\text{C} \leq T_{\text{amb}} \leq +105^{\circ}\text{C}</math> – для выключателей <b>ISB WC29S8-1,5-N-S4-50-H;</b></li> </ul>	
Материал корпуса	12X18H10T
Присоединение	Соединитель CS S19-2; CS S20-2 CS S25, CS S251...CS S261
Степень защиты по ГОСТ 14254-2015	IP68

**Электрические параметры для подключения к искробезопасной цепи с максимальными значениями:**

<b>U<sub>i</sub>:</b>	20 В
<b>I<sub>i</sub>:</b>	180 мА
<b>P<sub>i</sub>:</b>	133 мВт
<b>C<sub>i</sub>:</b>	0,03 мкФ
<b>L<sub>i</sub>:</b>	0,3 мГн

**5. Дополнительная информация**

Момент затяжки, не более 5 Н•м

**6. Указание мер безопасности.**

Все подключения к выключателю производить при отключенном напряжении питания. По способу защиты от поражения электрическим током выключатели относятся к электробезопасному оборудованию.

**7. Монтаж и техническое обслуживание**

- Электрический монтаж производить в соответствии с руководством по эксплуатации **ISB WC29S8-1,5-N-S4-50.000 РЭ**, требованиями главы 7.3 «Правил устройства электроустановок» и ГОСТ Р 52350.14-2006.
- Техническое обслуживание проводится в соответствии с требованиями ГОСТ IEC 60079-17-2011.
- Выключатель должен использоваться в комплекте со связанным электрооборудованием (Блоком сопряжения), имеющим уровень взрывозащиты *ia* согласно ГОСТ 31610.11-2014. Связанное электрооборудование должно иметь маркировку взрывозащиты **[Ex ia]I / [Ex ia Ga] IIC X**.
- Закрепить выключатель на объекте с учетом допустимого момента затяжки. Рабочее положение в пространстве – любое.

**8. Комплектность поставки**

Выключатель	1 шт.
Паспорт (на каждые 20 выключателей в транспортной таре)	1 шт.
Гайка M12x1	1 шт.
Руководство по эксплуатации (на каждые 20 выключателей в транспортной таре)	1 шт.
Сертификат соответствия (на каждые 20 выключателей в транспортной таре)	1 шт.

ПРИМЕЧАНИЕ: Связанное оборудование (блоки сопряжения) поставляются по отдельной заявке.

**9. Маркировка**

На выключателе крепится специальная табличка, на которой наносится маркировка:

- наименование изготовителя или его товарный знак;
- тип и заводской номер выключателя;
- маркировка взрывозащиты:
- **PO Ex ia ma I Ma X / 0Ex ia ma IIC T6 Ga X** для ISB WC29S8-1,5-N-S4-50-C;
- **PO Ex ia ma I Ma X / 0Ex ia ma IIC T4 Ga X** для ISB WC29S8-1,5-N-S4-50, ISB WC29S8-1,5-N-S4-50-H и ISB WC29S8-1,5-N-S4-50-C2.
- степень защиты, обеспечиваемая оболочкой – IP68;
- аббревиатура ОС и номер сертификата: № **EAЭС RU C-RU.AM02.B.00339/20;**
- допустимый диапазон температуры окружающей среды в месте установки датчика:
  - минус  $25^{\circ}\text{C} \leq T_{\text{amb}} \leq +80^{\circ}\text{C}$  – для выключателей **ISB WC29S8-1,5-N-S4-50;**
  - минус  $45^{\circ}\text{C} \leq T_{\text{amb}} \leq +65^{\circ}\text{C}$  – для выключателей **ISB WC29S8-1,5-N-S4-50-C;**
  - минус  $60^{\circ}\text{C} \leq T_{\text{amb}} \leq +90^{\circ}\text{C}$  – для выключателей **ISB WC29S8-1,5-N-S4-50-C2;**
  - минус  $15^{\circ}\text{C} \leq T_{\text{amb}} \leq +105^{\circ}\text{C}$  – для выключателей **ISB WC29S8-1,5-N-S4-50-H;**
- значения **U<sub>i</sub>, I<sub>i</sub>, C<sub>i</sub>, L<sub>i</sub>, P<sub>i</sub>;**
- изображение специального знака взрывобезопасности согласно Приложению 2 ТР ТС 012/2011 (Ex);
- изображение единого знака обращения продукции на рынке государств-членов Таможенного союза согласно п.1 ст. 7 ТР ТС 012/2011 (EAC).

## 10. Гарантийные обязательства

Гарантийный срок 24 месяца со дня ввода в эксплуатацию, но не более 36 месяцев со дня отгрузки потребителю при условии соблюдения правил транспортирования, хранения, монтажа, эксплуатации и отсутствии механических повреждений.

**Изделия принимаются на рассмотрение по гарантии при наличии Рекламационного акта, этикетки и (или) паспорта.**

Рабочий ресурс 30 000 часов.

## 11. Свидетельство о приемке

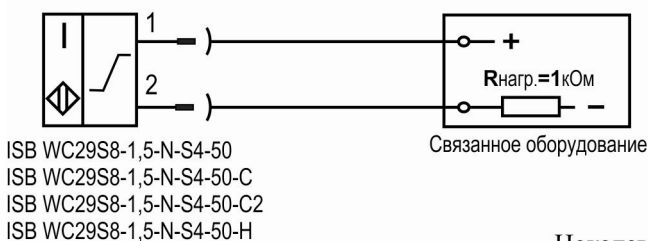
Выключатель(и) \_\_\_\_\_

Соответствует(ют) техническим условиям ВТИЮ.3428.017-2019 ТУ и признан(ы) годным(и) к эксплуатации.

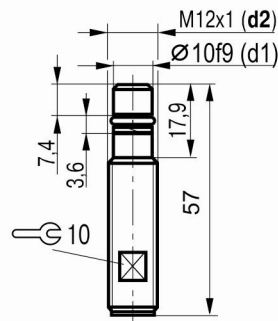
Дата выпуска \_\_\_\_\_

Представитель ОТК \_\_\_\_\_ МП

### Схема подключения к оборудованию



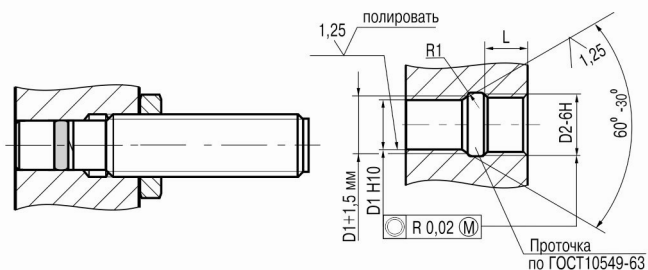
### Габаритный чертеж



### Цоколевка



### Схема монтажа



D1=d1;  
D2=d2;  
L≥0,8xd2.  
d1- посадочный диаметр  
головки выключателя;  
d2- номинальный диаметр  
резьбовой части выключателя